

Kezelési utasítás

Logamax U 002 típusú átfolyós fűtőkészülék

Logamax U 102 típusú átfolyós fűtőkészülék

Logamax U 004 típusú átfolyós fűtőkészülék

Logamax U 104 típusú átfolyós fűtőkészülék

Biztonsági tudnivalók

Gázveszély esetén

- A dohányzás és nyílt láng használata tilos!
- A szikraképződést meg kell akadályozni!
Az elektromos kapcsolókat, a telefont a csengőt használni nem szabad!
- A gáz főelzárót el kell zárni!
- Az ajtókat és az ablakokat ki kell nyitni!
- Figyelmeztetni kell az épületben tartózkodókat és az épületet el kell hagyni!
- A gázszolgáltató vállalatot egy épületen kívüli telefonkészülekről értesíteni kell!

Egyéb veszély esetén a gáz főelzárót azonnal el kell zárni és a berendezést áramtalanítani kell, pl. a kazánház előtti főkapcsoló kikapcsolásával.

Füstgáz észlelése esetén

- A berendezést ki kell kapcsolni
- Az ablakokat és az ajtókat ki kell nyitni
- A szervizszolgálatot értesíteni kell

Elhelyezés / Változtatás

- Az elhelyezést, továbbá a készülékenátalakítás csak arra jogosult szakcég végezheti el.
- A gázzal átjárt részeken átalakítást végezni nem szabad.
- Nyílt égésterű üzemeléskor (U 004, U 104) az ajtókon és a falakon lévő nyílásokat elzárni vagy azok keresztmetszetét csökkenteni nem szabad.
- A lefolyóvezetéket és a biztonsági szelepet megváltoztatni nem szabad.

Robbanásveszélyes és könnyen lángra lobbanó anyagokat, pl. benzint, festéket, papírt, rongyot a felállítási helyen használni vagy tárolni nem szabad.

Általános tudnivalók

Korrózióvédelem

Spray-eket, oldószereket, klórtartalmú tisztítószerket, festéket, ragasztót, stb. a készülék közelében nem szabad használni. Ezek az anyagok kedvezőtlen körülmények között – a füstgázrendszerben is – korróziót okozhatnak.

A fűtési rendszer feltöltése

A vízállást rendszeresen ellenőrizni kell. A mutatónak az 1 és 1,5 bar közötti területen kell állnia. Az utántöltésre a fűtésszerelő ki fogja Önt oktatni. A fűtővízhez ne használjon adalékanyagot.

Tisztítás


A burkolatot puha kendővel és lágy tisztítószerrel tisztítsa.

A készülék belső tisztítását csak a fűtésszerelő cég végezheti el.

Zavarok

Ha az alapkijelzőn a két vörös LED egyike világít, az üzemmódválasztó kapcsoló „RESET” állásba forgatásával majd az előző állásba visszaforgatásával a készülék újra üzembe helyezhető.

Ha ez nem vezet eredményre, a szervizszolgálat segítségét kell kérni.

A Logamax U 004 és U 104 átfolyós fűtőkészülékek füstgázfelügyelő berendezéssel rendelkeznek. Füstgáz visszaáramlás esetén a készülék kikapcsol., majd kb. 10 perc múlva automatikusan újra bekapcsol.. Ezalatt az idő alatt az alapkijelzőn a  LED villog. Ha ez a kikapcsolás többször is megtörténik, a szervizszolgálatot értesíteni kell.

Logamax U 002/ U 004/ U 102/ U 104

Fagyvédelem

Bekacsolt állapotban az átfolyós fűtőkészülékben automatikus fagyvédelmi funkció működik.

Fagyálló folyadékok alkalmazása nem megengedett.

Szükség esetén a rendszert le kell üríteni..

Garancia

Garancia csak abban az esetben érvényesíthető, ha a szerelést és üzembehelyezést egy arra jogosult cég végezte, és a kezelési utasításban leírtak betartásra kerültek.

Karbantartás

Az üzemeltető az előírások szerint köteles a készülék tisztítását és karbantartását évente egyszer elvégeztetni!

Ilyenkor a teljes rendszert kifogástalan működését ellenőrizni kell. A feltárt hiányosságokat haladéktalanul meg kell szüntetni.

Célszerű egy karbantartási szerződés megkötése.

Kioktatás a készülék működésre és kezelésére

A készülék üzembehelyezője köteles az üzemeltetőt a fűtési rendszer működésére és kezelésére kioktatni és részére a műszaki dokumentációkat átadni.



Üzembehelyezés

- Ellenőrizze a vízállást.
1 bar nyomás alatt töltsse fel és légtelenítse a rendszert. A max. víznyomás 1,5 bar legyen.

Gyakori vízveszteség esetén értesítse a fűtésszerelőt és hárítsa el a hibát.

- A hőmérsékletszabályozót állítsa a legmagasabb értékre.

- Nyissa ki a gázcsapot a következő képpen: nyomja be és forgassa balra a függőleges pozícióba.

- A hálózati kapcsoló kapcsolja „I” állásba az üzemmód választó kapcsolót pedig  +  állásba. A készülék elindítja a Startprogramot, és fűtési hőigény esetén az égő kb. 30 másodperc után begyújt.

- Az üzemmód választó kapcsolót állítsa a kívánt állásba:

-  + : fűtés és használati melegvíztermelés

- : csak használati melegvíztermelés

- A hőmérsékletszabályozót állítsa a kívánt értékre.

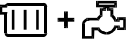



Kövesse a hőmérsékletszabályozó kezelési leírásában leírtakat.

A szabályozás

kezelése:



Logamax U 002/ U 004/ U 102/ U 104

Kezelés	Fűtés és használati melegvíztermelés télen	Használati melegvíztermelés fűtés nélkül nyáron	Kéményseprő általi füstgázteszt	A berendezés kikapcsolása, fagyvédelem nincs
KI-/BE kapcsoló	I	I	I	O
Üzem mód választó kapcs.	 + 			---
HMV hőmérs. választó	40 – 60°C	40 – 60°C	---	---
Fűt. hőmérs. választó	40 – 90°C	---	90°C	---
Gázcsap	Nyitni	Nyitni	Nyitni	Zárni

Üzemen kívül helyezés:

- A hálózati kapcsolót állítsa „0” állásba.
 - Zárja el a gázcsapot a következő képpen: forgassa jobbra
- Hosszabb távollét esetén a hidegvíz vezetékét is zárja el.

A fűtési rendszer fagyveszélye esetén:

- A hálózati kapcsolót állítsa „I” állásba és hagyja nyitva a gázcsapot.
- A hőmérsékletszabályozót állítsa a legalacsonyabb hőmérsékletre illetve fagyvédelemre.

Ha fagyveszély esetén is üzemen kívül helyezné a berendezést, úgy a vizet a teljes rendszerből le kell engedni.

Fagyálló folyadékot nem szabad használni.